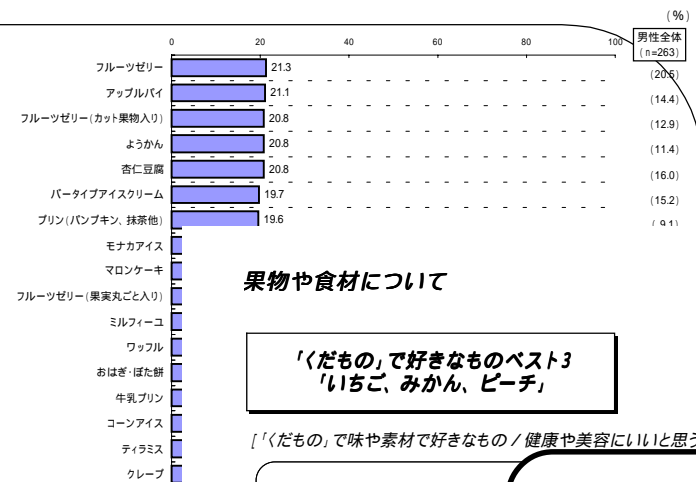
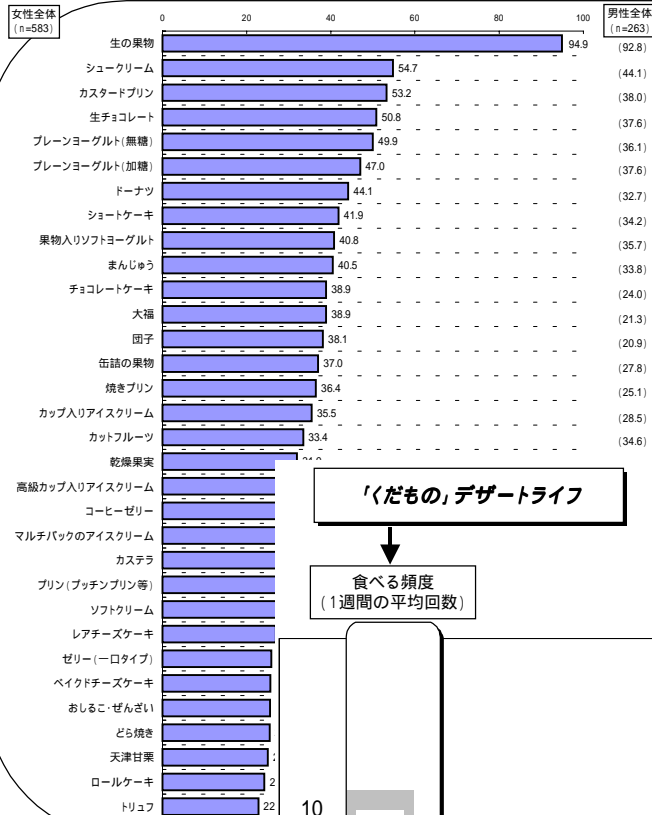


デザートの種類別ランキング

[1カ月以内に食べたデザートの種類別ランキング - 女性全体(複数回答)]

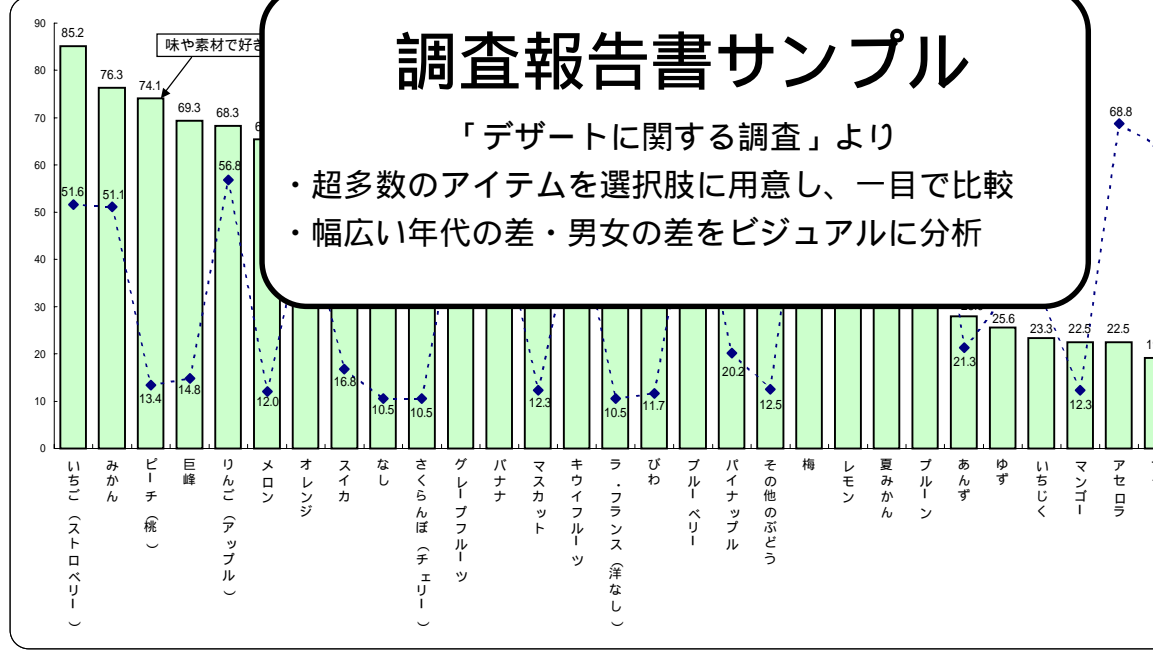


果物や食材について

「くだもの」で好きなものベスト3
「いちご、みかん、ピーチ」

「くだもの」で健康や美容にいいと思うものベスト3
「ブルー、レモン、梅」

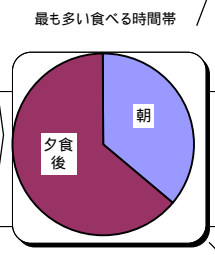
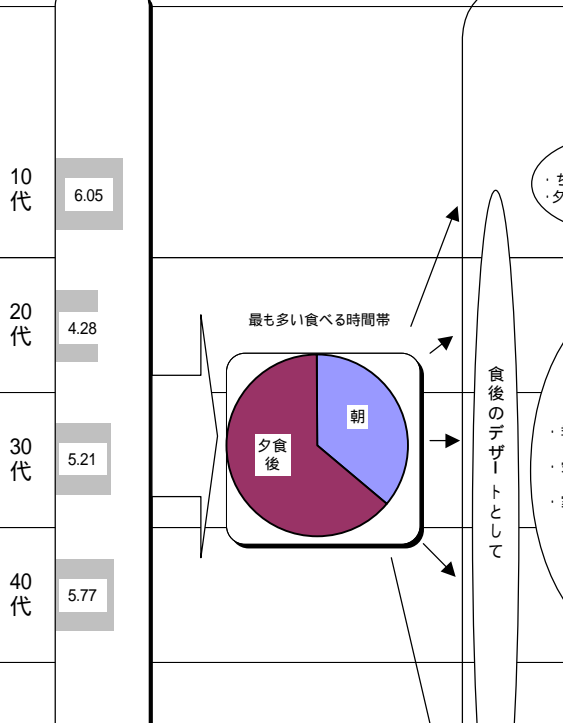
[「くだもの」で味や素材で好きなもの / 健康や美容にいいと思うもの - 女性全体(複数回答)]



調査報告書サンプル

「デザートに関する調査」より

- ・ 超多数のアイテムを選択肢に用意し、一目で比較
- ・ 幅広い年代の差・男女の差をビジュアルに分析



食後のデザートとして

家族の団らんのとき など

食べる頻度が、5.7回。季節や旬にあわせて、栄養・健康面を考えて食べることは一番多い年代。また、夕食後のデザートとして食べるケースも多くなっている。

1週間の食べる頻度が8回以上と最も高い年代。食後のデザートとして食べたり、テレビを見

| | 全体 | Q1-1. 知っている調味料 | | |
|--------|-----------|----------------|-------|-------------|
| | | マヨネーズ | ケチャップ | コンソメ・ブイヨンの素 |
| 合計 | 1220 | 1217 | 1217 | 1217 |
| F1・年齢 | 20～50代計 | 1009 | 1007 | 1007 |
| | 20代 | 247 | 247 | 247 |
| | 30代 | 251 | 251 | 251 |
| | 40代 | 258 | 258 | 258 |
| | 50代 | 253 | 251 | 251 |
| | 60代 | 211 | 210 | 210 |
| F1・年齢 | 20～24才 | 41 | 41 | 41 |
| | 25～29才 | 206 | 206 | 206 |
| | 30～34才 | 190 | 190 | 190 |
| | 35～39才 | 61 | 61 | 61 |
| | 40～44才 | 137 | 137 | 137 |
| | 45～49才 | 121 | 121 | 121 |
| | 50～54才 | 130 | 130 | 130 |
| | 55～59才 | 123 | 121 | 121 |
| | 60～64才 | 101 | 101 | 101 |
| | 65～69才 | 110 | 109 | 109 |
| F2・結婚歴 | 5年以下 | 239 | 239 | 239 |
| | 6～10年 | 246 | 246 | 246 |
| | 11～15年 | 89 | 89 | 89 |
| | 16～20年 | 135 | 135 | 135 |
| | 21～30年 | 217 | 217 | 217 |
| | 31年以上 | 294 | 291 | 291 |
| F3・職業 | フルタイム勤務 | 127 | 127 | 127 |
| | パート・アルバイト | 281 | 281 | 281 |
| | 専業主婦 | 746 | 743 | 743 |
| | 自営業 | 58 | 58 | 58 |
| | その他 | 8 | 8 | 8 |

調査名 [新しい味の定着度調査2001]

| | 全体 | Q1-1. 知っている調味料 | | | | | | | | | | | | | |
|----|------|----------------|-------|-------------|---------|-----|--------|-------|-------------|---------|--------------|------------|-------|---------|---------|
| | | マヨネーズ | ケチャップ | コンソメ・ブイヨンの素 | 粒入マスタード | 海水塩 | 岩塩・結晶塩 | 塩コショウ | 岩塩入りソルトペッパー | オリーブオイル | ハーブ入りオリーブオイル | グレープシードオイル | バルサミコ | ワインビネガー | モルトビネガー |
| 合計 | 1220 | 1217 | 1217 | 1215 | 1174 | 772 | 882 | 1200 | 594 | 1210 | 693 | 556 | 950 | 1106 | 200 |

調査名 [新しい味の定着度調査2001]

| | 全体 | Q1-1. 知っている調味料 | | | | | | | | | | | | |
|--------------------|------------------|----------------|-------|-------------|---------|-------|--------|-------|-------------|---------|--------------|------------|-------|---------|
| | | マヨネーズ | ケチャップ | コンソメ・ブイヨンの素 | 粒入マスタード | 海水塩 | 岩塩・結晶塩 | 塩コショウ | 岩塩入りソルトペッパー | オリーブオイル | ハーブ入りオリーブオイル | グレープシードオイル | バルサミコ | ワインビネガー |
| 合計 | 1220 | 1217 | 1217 | 1215 | 1174 | 772 | 882 | 1200 | 594 | 1210 | 693 | 556 | 950 | 1106 |
| Q1-6-1. 食べる料理で | どちらかという和風が多い | 555 | 554 | 554 | 552 | 527 | 331 | 395 | 540 | 237 | 550 | 301 | 241 | 390 |
| | どちらかという洋風が多い | 121 | 120 | 120 | 117 | 117 | 77 | 82 | 119 | 66 | 120 | 69 | 60 | 101 |
| | あまり決まっていない | 537 | 536 | 536 | 536 | 523 | 358 | 401 | 534 | 287 | 533 | 319 | 252 | 454 |
| | 好きな方 | 883 | 880 | 880 | 879 | 861 | 583 | 656 | 869 | 468 | 878 | 532 | 429 | 726 |
| | あまり関心がない方 | 334 | 334 | 334 | 333 | 310 | 187 | 224 | 328 | 125 | 329 | 159 | 126 | 223 |
| | 好き | 652 | 652 | 652 | 652 | 643 | 449 | 517 | 645 | 378 | 651 | 421 | 340 | 553 |
| | 苦手 | 564 | 561 | 561 | 559 | 527 | 321 | 363 | 551 | 215 | 555 | 269 | 215 | 395 |
| | 好きだし激辛も得意 | 254 | 254 | 254 | 254 | 251 | 183 | 212 | 252 | 152 | 254 | 179 | 143 | 222 |
| | 好きだが激辛は苦手 | 707 | 706 | 706 | 704 | 684 | 446 | 507 | 698 | 349 | 704 | 399 | 321 | 557 |
| | 嫌い | 252 | 250 | 250 | 250 | 232 | 138 | 158 | 244 | 90 | 245 | 111 | 90 | 167 |
| Q1-6-5. 料理するときは好きだ | 料理することは好きだ | 712 | 712 | 712 | 712 | 712 | 712 | 712 | 712 | 712 | 712 | 712 | 712 | 712 |
| | 料理はなるべく手作りする | 100.0 | 100.0 | 100.0 | 100.0 | 100.0 | 100.0 | 100.0 | 100.0 | 100.0 | 100.0 | 100.0 | 100.0 | 100.0 |
| | 本格的中華料理を手作りした | 359 | 359 | 359 | 359 | 359 | 359 | 359 | 359 | 359 | 359 | 359 | 359 | 359 |
| | 本格的イタリア料理を手作りした | 226 | 226 | 226 | 226 | 226 | 226 | 226 | 226 | 226 | 226 | 226 | 226 | 226 |
| | 目新しいメニューは作ってみる | 414 | 414 | 414 | 414 | 414 | 414 | 414 | 414 | 414 | 414 | 414 | 414 | 414 |
| | おいしかったメニューは作ってみる | 449 | 449 | 449 | 449 | 449 | 449 | 449 | 449 | 449 | 449 | 449 | 449 | 449 |
| | 健康にいい食品は料理に使ってみる | 649 | 649 | 649 | 649 | 649 | 649 | 649 | 649 | 649 | 649 | 649 | 649 | 649 |
| | 目新しい食品はまず食べてみる | 468 | 468 | 468 | 468 | 468 | 468 | 468 | 468 | 468 | 468 | 468 | 468 | 468 |
| | 目新しい食品を友人にすすめる | 189 | 189 | 189 | 189 | 189 | 189 | 189 | 189 | 189 | 189 | 189 | 189 | 189 |
| | お酒を飲む | 885 | 884 | 884 | 883 | 851 | 574 | 648 | 876 | 450 | 877 | 521 | 426 | 706 |
| Q1-7. 家庭の夕食時に飲む飲み物 | ビール・発泡酒 | 807 | 807 | 807 | 807 | 778 | 522 | 596 | 802 | 415 | 802 | 476 | 390 | 648 |
| | 日本酒：燗をして | 148 | 148 | 148 | 148 | 140 | 96 | 114 | 146 | 77 | 147 | 96 | 72 | 125 |
| | 日本酒：冷やで | 236 | 236 | 236 | 236 | 228 | 169 | 183 | 232 | 125 | 234 | 152 | 113 | 193 |
| | 白ワイン | 293 | 293 | 293 | 293 | 291 | 211 | 223 | 290 | 181 | 292 | 205 | 171 | 257 |
| | 赤ワイン | 361 | 361 | 361 | 361 | 351 | 256 | 277 | 358 | 207 | 359 | 250 | 203 | 310 |
| | 焼酎 | 229 | 229 | 229 | 229 | 223 | 148 | 174 | 228 | 119 | 228 | 138 | 103 | 176 |
| | 缶チューハイ | 216 | 216 | 216 | 216 | 209 | 145 | 160 | 216 | 114 | 215 | 139 | 103 | 179 |
| | 梅酒 | 269 | 269 | 269 | 268 | 260 | 192 | 206 | 264 | 146 | 265 | 170 | 146 | 217 |
| | お酒以外：お酒は飲まない | 333 | 331 | 331 | 330 | 321 | 197 | 233 | 322 | 144 | 331 | 171 | 130 | 244 |

集計結果表サンプル
 「新しい味の定着度調査2001」より
 20代～60代の主婦対象のクロス軸展開例
 ～あらゆる仮説に対応可能な軸を総クロスでご提供～

調査名【健康ニーズ基本調査2000】

Q1-1. 健康や身体を意識して積極的に食べたり飲んでいるもの

調査名【健康ニーズ基本調査2000】

Q1-1. 健康や身体を意識して積極的に食べたり飲んでいるもの

調査名【健康ニーズ基本調査2000】

Q1-1. 健康や身体を意識して積極的に食べたり飲んでいるもの

調査名【健康ニーズ基本調査2000】

Q1-1. 健康や身体を意識して積極的に食べたり飲んでいるもの

調査名【健康ニーズ基本調査2000】

調査名【健康ニーズ基本調査2000】

調査名【健康ニーズ基本調査2000】

| 合計 | |
|-------|--|
| [男性計] | |
| 10代 | |
| 20代 | |
| 30代 | |
| 40代 | |
| 50代 | |
| 60代 | |
| [女性計] | |
| 10代 | |
| 20代 | |
| 30代 | |
| 40代 | |
| 50代 | |
| 60代 | |

| 合計 | |
|-------|--------|
| [男性計] | |
| 10代 | 19歳以下 |
| 20代 | 20～24歳 |
| 30代 | 25～29歳 |
| 40代 | 30～34歳 |
| 50代 | 35～39歳 |
| 60代 | 40～44歳 |
| [女性計] | |
| 10代 | 45～49歳 |
| 20代 | 50～54歳 |
| 30代 | 55～59歳 |
| 40代 | 60～64歳 |
| 50代 | 65～69歳 |
| 60代 | |

| 合計 | |
|--------------|--|
| 中・高校生 | |
| 学生 | |
| [社会人男性計] | |
| フルタイム・座 | |
| フルタイム・動 | |
| 自営業 | |
| 無職・その他 | |
| [社会人女性計] | |
| フルタイム(自営業含む) | |
| パート・アルバイト | |
| 専業主婦・その他 | |

| 合計 | |
|-------|--|
| [男性計] | |
| 中・高校生 | |
| 学生 | |
| 未婚社会人 | |
| 既婚社会人 | |
| ～34歳 | |
| 35歳～ | |
| [女性計] | |
| 中・高校生 | |
| 学生 | |
| 未婚社会人 | |
| 既婚社会人 | |
| ～34歳 | |
| 35歳～ | |

| 合計 | |
|-----------|-------|
| 1165 | 100.0 |
| [未婚一人暮らし] | 100.0 |
| 男性 | 100.0 |
| 女性 | 100.0 |
| [未婚家族あり] | 100.0 |
| 男性 | 100.0 |
| 女性 | 100.0 |
| [既婚夫婦のみ] | 100.0 |
| 男性 | 100.0 |
| 女性 | 100.0 |
| [既婚核家族] | 100.0 |
| 男性 | 100.0 |
| 女性 | 100.0 |
| [既婚3世代他] | 100.0 |
| 男性 | 100.0 |
| 女性 | 100.0 |

| 合計 | |
|------------|-------|
| 1165 | 100.0 |
| お酒をのむ | 562 |
| お酒をのまない | 603 |
| たばこを吸う | 300 |
| たばこを吸わない | 865 |
| 健康診断要注意 | 275 |
| 健康診断普通 | 890 |
| 持病持ち | 257 |
| 持病なし | 908 |
| 薬常用者 | 198 |
| 薬非常用者 | 967 |
| 乳幼児・妊娠中 | 105 |
| それ以外 | 380 |
| 家族にアレルギーあり | 380 |
| 家族にアレルギーなし | 785 |
| 虚弱体質 | 58 |
| 虚弱体質でない | 1107 |
| 小食 | 76 |
| 小食でない | 1089 |

| 合計 | |
|--------------|-------|
| 1165 | 100.0 |
| 健康 | 289 |
| どちらかといえば健康な方 | 669 |
| 健康でない | 205 |
| 体調の維持・回復に関心 | 751 |
| ストレスの解消に関心 | 597 |
| 美容に関心 | 149 |
| 老化防止に関心 | 453 |
| 身体をきたえるに関心 | 348 |
| スリムな身体づくりに関心 | 239 |
| 低関心派 | 266 |
| ものぐさ派 | 295 |
| 積極行動派 | 234 |
| 情報先行派 | 370 |

集計結果表サンプル

「健康ニーズ基本調査2000」より

15～69歳男女個人のクロス軸展開例

～あらゆる仮説に対応可能な軸を総クロスでご提供～